

## 新华富时中国A股指数回顾——A股系列

2008年4月

(市场数据由富时指数提供)

### 指数走势回顾

4月，中国A股市场大幅波动，新华富时全指收报于8995.4点，较上月末上涨2.0%。

月初，新华富时全指承接上月跌势一路震荡下行。4月16日国家统计局公布了一季度的宏观数据，CPI指数上涨8.0%，比上年同期高5.3个百分点。当日晚间央行立即宣布，从2008年4月25日起，上调存款类金融机构人民币存款准备金率0.5个百分点。存款准备金率将升至16%的历史高位，这显示宏观紧缩政策尚无松动的迹象。此后指数一路急挫，并在4月22日创出本轮调整中的新低7146.4点。这一点位相较去年10月15日的指数最高点12966.3点已急挫44.9%。4月23日晚间，财政部宣布从4月24日起证券交易印花税由3‰下调到1‰，这一举措极大提振了市场信心。股指在大盘蓝筹股拉动下强势反弹，4月24日新华富时全指上涨9.1%，近千只股票以涨停报收。

从盘别来看，除代表中小盘的新华富时400指数和新华富时小盘股指数外，其他新华富时A股指数均略有上升。其中代表大盘蓝筹的新华富时中国A50指数表现最好，本月上涨9.2%。

### 行业表现回顾

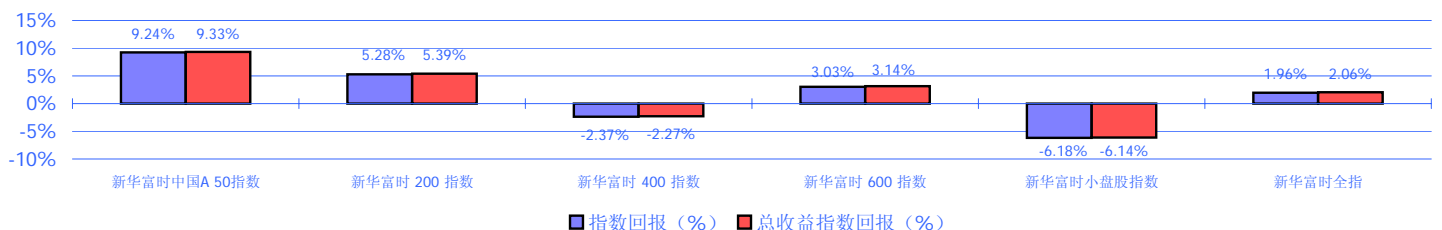
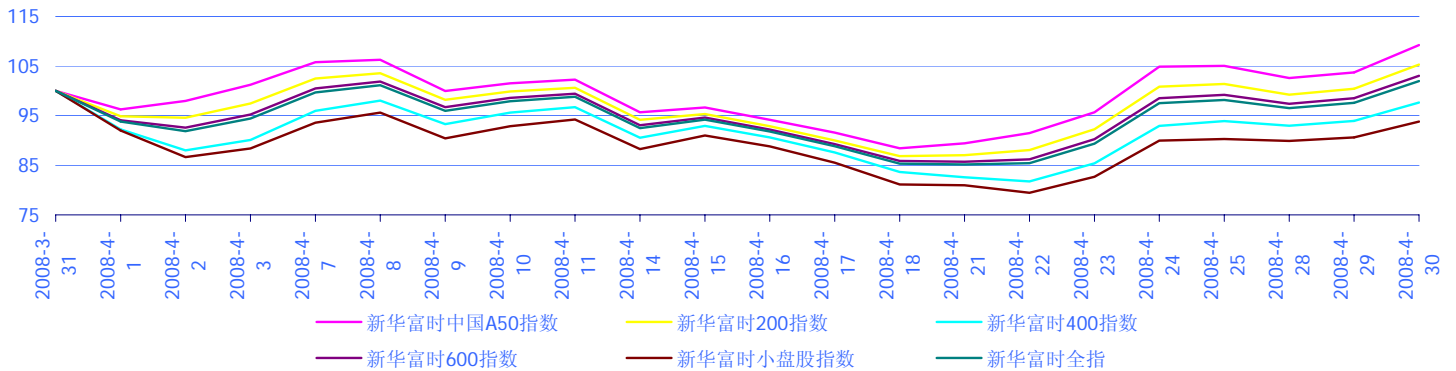
行业方面，一般金融和人寿保险为表现最好的两个行业，全月涨幅分别为49.0%和24.0%，这两个行业都是大盘蓝筹股集中的行业。不动产本月表现最差，本月下跌了11.4%。

### 成分股评论

成份股方面，新华富时全指月增长率最高的五只股票中有三只券商股，其中国金证券（600109.SH）上涨103.16%，国元证券（000728.SZ）上涨60.15%，中信证券（600030.SH）上涨51.01%。而九发股份（600180.SH）受重组连续受挫、股权转让失败、公司巨额亏损等一系列负面消息拖累，本月大幅下跌49.0%，是新华富时全指中月跌幅最大的股票。

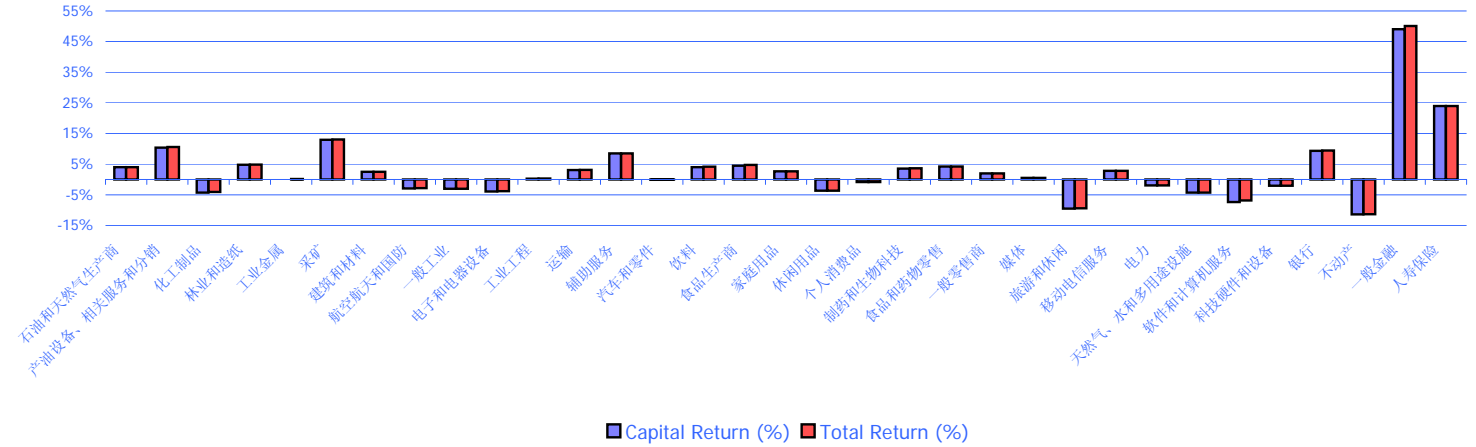
### 市场整体表现 (以人民币为单位)

(价格指数 由2008/3/31至2008/4/30)



新华富时中国A股指数回顾——A股系列 (续)  
2008年4月

新华富时600 行业指数本月表现 (以人民币为单位)



新华富时600指数 月增长率最高的五个行业	%价格增长率
一般金融	49.02
人寿保险	24.00
采矿	12.95
产油设备、相关服务和分销	10.39
银行	9.32

新华富时600指数 月增长率最低的五个行业	%价格增长率
不动产	-11.39
旅游和休闲	-9.54
软件和计算机服务	-7.38
天然气、水和多用途设施	-4.29
化工制品	-4.27

新华富时全指 月增长率最高的五只股票	本地代码	%价格增长率
国金证券	600109	103.16
隆平高科	000998	69.49
国元证券	000728	60.15
露天煤业	002128	55.51
中信证券	600030	51.01

新华富时全指 月增长率最低的五只股票	本地代码	%价格增长率
九发股份	600180	-49.03
宏达股份	600331	-48.23
ST东盛	600771	-47.30
风华高科	000636	-42.80
博闻科技	600883	-37.33

新华富时指数是专为中国公民和境外合格投资者(QFII)而设计，能有效地反应中国大陆市场走势，是这个全球最重要的新兴市场的精确指标，为全球金融专才之选。

新华富时指数系列同时涵盖上海及深圳证券交易所上市公司。该等指数以实时计算，既能作为追踪基金及共同基金（包括交易所买卖基金）、结构性产品及衍生工具的基础，也作衡量市场表现的指标。

查询：  
香港: +852 2230 5800 中国北京 +86 10 5864 5277 info@xinhuafinance.com www.xinhuaftse.com

富时指数市场报告由富时指数研究部按月制作。若查询有关新华富时指数的市场分析，请联络富时指数集团 Jamie Perrett (Jamie.Perrett@ftse.com)。